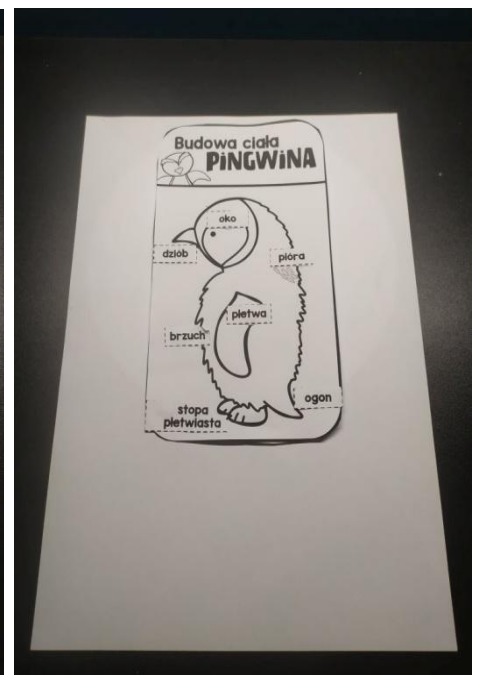

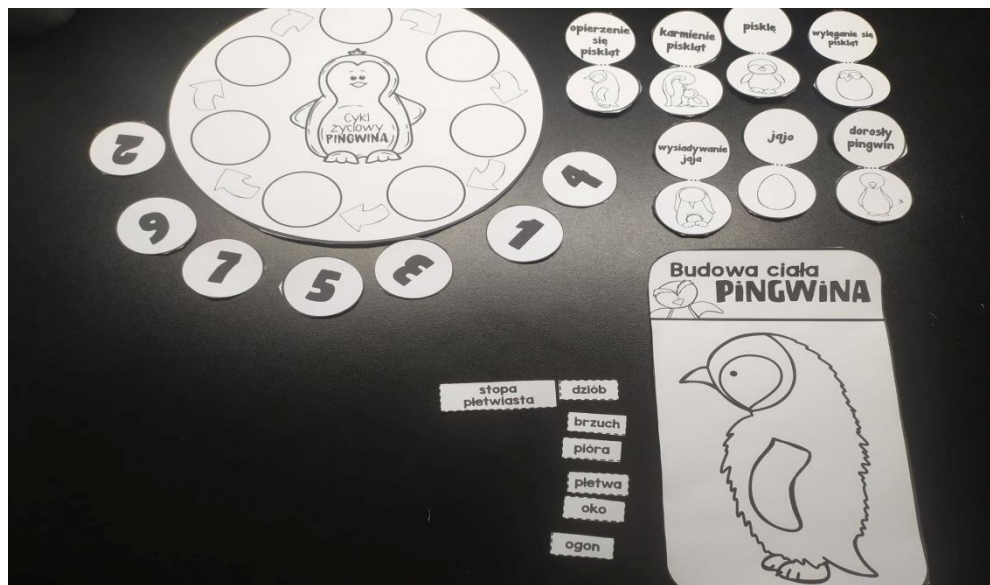


Edukacja techniczno/ przyrodnicza.

- Starannie wytnij poszczególne elementy z kserówki z pingwinkami. Wycinaj i przyklejaj zgodnie z instrukcją zamieszczoną poniżej oraz zgodnie z cyklem życia pingwina omówionym na zajęciach. Oczywiście możesz pokolorować obrazki. Uwaga! Gotowe koło z cyklem życia pingwina przyklej na białą kartkę z bloku, a z drugiej strony tej samej kartki wklej budowę ciała pingwina.



Edukacja muzyczna

1. Posłuchaj i spróbuj zaśpiewać świąteczną piosenkę. Myślę, że wykonawcy są Ci znani ;) SPRAWDZ!
<https://www.youtube.com/watch?v=kTUizTvdX3Y>
2. Optymistyczna piosenka wprowadzająca w świąteczny klimat.
Staraj się czytać tekst i zrozumieć sens słów.
https://www.youtube.com/watch?v=3jBwFvvnN78&feature=share&fbclid=IwARoDdkDCX3ogy2ZMYbnVHOj5JoQD_Joyf9WtGbwzliAON8T3eUMJIWmE63I
3. Dla chętnych! Naucz się grać na dzwoneczkach dowolną kolędę.
To propozycje:

„Lulaj że Jezuniu”

mi , mi , mi , sol , fa , mi , fa
re , re , fa , la , sol ,
mi , mi , mi , sol , fa , mi , fa ,
re , sol , fa , fa , mi ,
sol , sol , do , si , la , la , sol ,
fa , fa , la , la , sol ,
mi , mi , mi , sol , fa , mi , fa ,
re , sol , fa , fa , mi

„Wśród nocnej ciszy”

sol , la , fa , sol , re , si , si , do , la , si ,
sol , la , fa , sol , re , si , si , do , la , si ,
sol , si , sol , si , do , la , fa , re ,
sol , si , sol , si , do , la , fa , re ,
sol , sol , la , la , si ,
sol , sol , la , la , sol