

Załącznik nr 1

Pies ratownik




Pies tropiciel

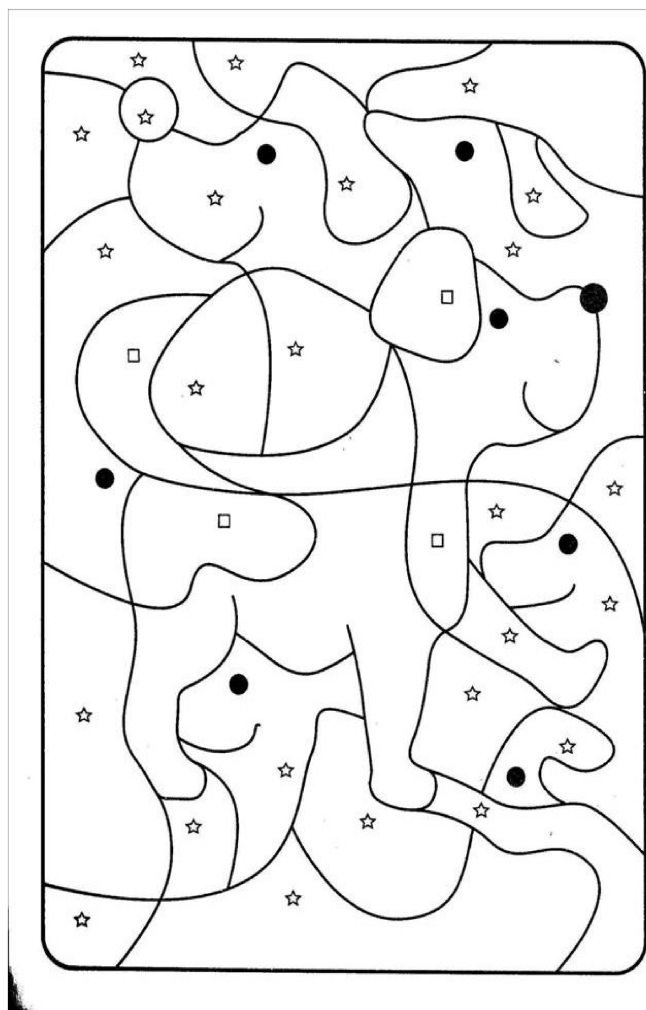


Pies przewodnik

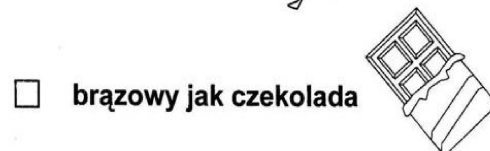
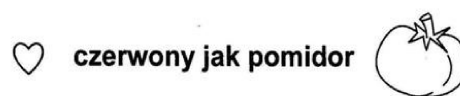


Pies pasterski







W plątaniu linii ukryły się różne obrazki.
Aby je odnaleźć, pokoloruj pola
według poniższych oznaczeń:



Załącznik nr 3 – Rodzicu, przeczytaj zadania: 1- Policz wszystkie psy na obrazku 2 -Wskaż psa, który jest najmniejszy. 3 -Wskaż największego psa 4 - Ile psów, ma kości w pysku? Ile psów ma obroź na szyi? Możecie wydrukować obrazek, wyciąć psy i zadaniem dziecka będzie ułożenie psów od najmniejszego do największego i/lub odwrotnie. Dziecko może też pokolorować psy i dorysować każdemu psu budę – oczywiście odpowiedniej wielkości 😊



Załącznik nr 4 – Rodzicu, wydrukujcie obrazek. Zadaniem dziecka będzie wykonać polecenia, które przeczytacie: 1 – policz wszystkie psy 2- przed najmniejszym psem narysuj małą kość (nie jest istotny wygląd kości. Może to być zwykła kreska – ważna jest jej wielkość) 2 – nad drugim psem narysuj słońce 3 – największemu psu narysuj kokardę



Załącznik nr 5 – Zaprowadź psa do budy

