

Edukacja matematyczna

W zeszyte zapisz temat, pod nim obliczenia do zadań tekstowych.


Lekcja

Temat: Zadania tekstowe.


1. $7 - 4 = 3$
- 2.
- 3.
- 4.

Zadania tekstowe


1. Mama kupiła pomidorów.
Z 4 pomidorów zrobiła sałatkę.
Ile pomidorów zostało mamie?



2. W ogrodzie było główek kapusty.
Dziadek wyciął 4 główki.
Ile główek kapusty zostało w ogrodzie?



3. Marta ma jabłek.
3 jabłka są czerwone.
Ile jest żółtych jabłek?

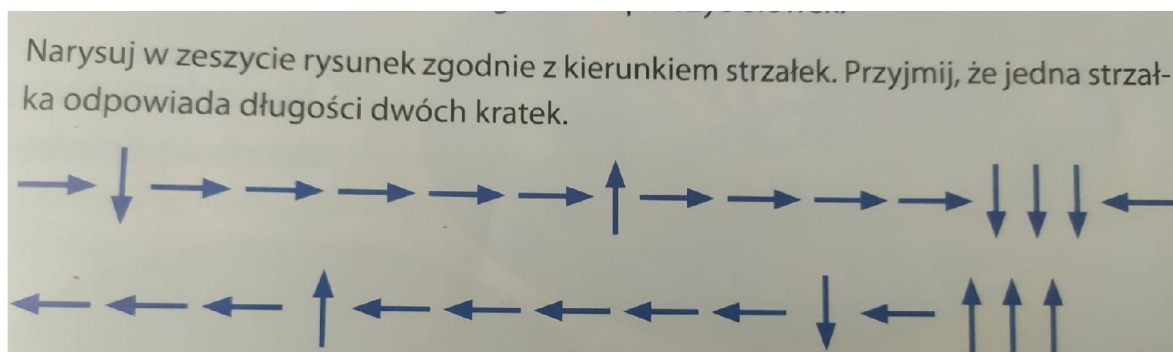


4. W koszyku było rzodkiewek.
Marcin zabrał 2 rzodkiewki.
Po chwili Kasia też zabrała 2 rzodkiewki .
Ile rzodkiewek zostało w koszyku?



Edukacja matematyczna

1.




2. W ćwiczeniach z matematyki wykonaj zad. 1 i 2 na str. 48.

Edukacja polonistyczna

1. Sprawdź w ćwiczeniach do kaligrafii czy uzupełniłeś/aś wszystko do str. 42. Jeśli coś wymaga dokończenia, zrób to.
2. Przeglądając ćwiczenia, z pewnością znajdziesz litery, wyrazy, które napisałeś/aś wyjątkowo pięknie, idealnie. Jeśli nie mają jeszcze złotej korony (od pani Asi ;)) dorysuj ją sam/a.
3. W zeszyte zapisz temat, pod nim umieść hasła powstałe z rebusów. Stwórz jeden swój rebus. Kiedy się spotkamy, kolega z ławki postara się go rozwiązać.

Lekcja

Temat : Rozwiązujemy rebusy.



Wychowanie fizyczne

1. Poćwicz skok w dal z miejsca.

Ustaw stopy prosto przy linii, ugnij kolana, obie ręce rozkołysz w przód i w tył kilka razy, oddaj jak najdalszy skok. Pamiętaj, że przy mierzeniu liczy się ostatni ślad.

<https://www.youtube.com/watch?v=rjM7SPfClgE>

Poproś rodzica o zmierzenie najdalszego skoku. Zapisz w zeszytcie z matematyki swój najlepszy wynik.

Skok w dal -.....

2. Baw się dobrze na świeżym powietrzu ;).