

**Wtorek**

**23.06.20r.**

Cele. Uczeń:

- pamięta o Dniu Taty
- poznaje jednostkę miary- metr
- dokonuje pomiarów przedmiotów
- czyta tekst przeznaczony dla dzieci

## **Edukacja polonistyczno/ społeczna**

1. To strony z podręcznika. Przeczytaj wiersz Marcina Brykczyńskiego pt. „Tata”.



### Co robimy z tatą?



2. Uzupełnij 51 i 52 str. w ćwiczeniach. Zad. 3 zrób ustnie. Jeśli masz ochotę zrobić dla taty laurkę możesz skorzystać z odpowiedzi w zadaniu 4.  
Koniecznie przeczytaj ramkę na końcu strony 52.

## Edukacja matematyczna 2 godz.

1. To strona z podręcznika.

Zapoznaj się z nią.

Do zeszytu z matematyki przepisuj informacje z ramki.

1. Chłopcy skakali przez kałuże. Olek przeskoczył przez największą kałużę. Odczytaj z ilustracji, jaką odległość pokonał.

Olek

100 cm

60 cm

40 cm

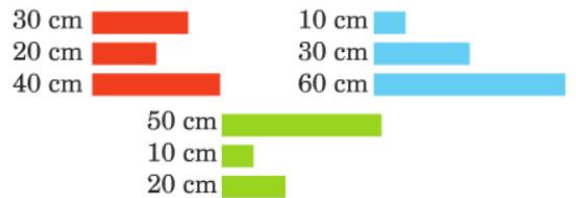
Olek przeskoczył 1 metr.

Czy Mateusz miał rację?

Mateusz

**100 centymetrów to 1 metr**  
100 cm to 1 m

2. Ile razem centymetrów mają kawałki wstążki w jednym kolorze?



• Która wstążka przed rozcięciem miała długość 1 metra?

3. Przy których strzałkach można napisać 1 metr i będzie to zgodne z prawdą?



2. W ćwiczeniach na str. 77 rozwiąż cztery zadania. W zad. 4 w poleceniu zmień pomieszczenie (z klasa na dom).

3. Strona 78 i 79 nawiązują do wakacji, to również zadania na dziś.

[Proszę prześlij zdjęcie.](#)

## Edukacja przyrodniczo/ polonistyczna

Przeczytaj i rozwiąż dwa zadania w ćwiczeniach.


### Trudny wybór

Jacek ma już dziesięć lat. Jedzie na obóz w góry. Właśnie kończy pakować plecak. Tylko kurtka nie chce się zmieścić.

- Może coś jeszcze zostawisz? – pyta tata.
- Spakowałem tylko bardzo potrzebne rzeczy! – mówi Jacek.
- No to zobaczmy – proponuje tata.

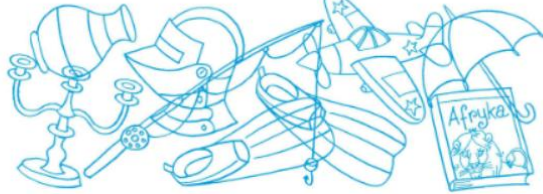
I wyjmuję z plecaka płetwy, hełm rycerski, sklepany model samolotu, przewodnik po Afryce, wędkę i świecznik.

- Chyba musimy porozmawiać o tym, co to są bardzo potrzebne rzeczy – uśmiecha się tata.



1. Dokąd wybiera się Jacek w czasie wakacji? Co spakował do plecaka?
2. Czy spakowane przez Jacka rzeczy będą mu potrzebne na obozie w górach? Uzasadnij swoje zdanie.
3. A ty, czy potrafisz samodzielnie spakować się na wakacje? Powiedz, co należy ze sobą zabrać.

1. Odszukaj i obrysuj kredkami w różnych kolorach przedmioty spakowane do plecaka przez Jacka – bohatera opowiadania „Trudny wybór”.



2. Które z przedmiotów pokazanych na zdjęciach powinny się znaleźć w twoim wakacyjnym plecaku? Odpowiedz na pytanie, korzystając z podpisów.



Do plecaka zapakuję kurtkę, \_\_\_\_\_

\_\_\_\_\_

\_\_\_\_\_

\_\_\_\_\_