

Dzień Dobry Aniołki już środa!!!

Edukacja polonistyczna TEMAT: Zapraszamy gości.

Otwórzcie podręczniki na stronie 64 znajduje się tam wiersz Jana Brzechwy pt., „Kwoka”.

Wejdźcie teraz w link i wysłuchajcie tego wiersza.

<https://www.youtube.com/watch?v=44dL91Z-v-I>



CELE: - Uczeń odpowiada na pytania dotyczące wysłuchanego wiersza.
-zna zasady podczas przyjmowania gości
-pisze z pamięci wyrazy i zdania

Co sądzisz o postępowaniu kwoki??? (Odpowiedz ustnie).

Teraz popatrzcie w podręczniku na stronę 65

Zadanie 1.

Pod tematem zapisz prawdziwe zdania.

Zadanie 2.

Zapisz wybraną parę wyrazów

A zanim przejście do zadania 3 przypomnijcie sobie, co to są **zdrobnienia**?

Na pewno wiecie, bo ja w klasie bardzo często ich używałam zwracając się do Was. Wiele razy mówiłam, np. dziewczynki zamiast dziewczyny, albo słońeczka zamiast słońca, aniołki zamiast anioły czy też zadanko zamiast zadanie.

Zwracając się do Was po imieniu osoby Wam bliskie też często używają zdrobnień. Martę Mama nazywa Martusią, Majkę ja nazywałam Majeczką na Adama koledzy mówili Adaś ...itd.

Zadanie 3

Zapisz wybraną parę imion.

Teraz uzupełnij w ćwiczeniach zadania ze strony 55, wspomagaj się podczas ich wykonywania wiedzą z podręcznika.

Edukacja matematyczna- dziś troszkę więcej, bo wczoraj nie było. (2g)

Przygotujcie sobie na dzisiejsze zajęcia linijkę. Nauczymy się mierzyć.

TEMAT: Mierzenie długości.

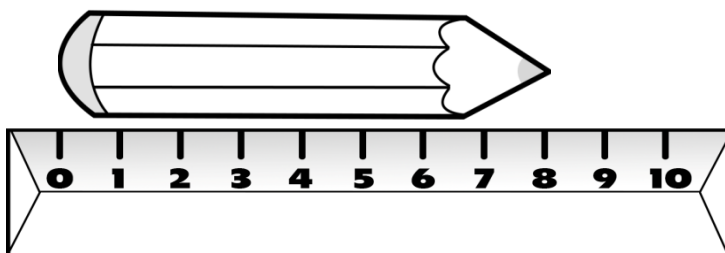
Mierzenie długości - centymetr, milimetr

Małe kreseczki na linijce to milimetry.

1 milimetr = 1 mm / 1 centymetr = 1 cm

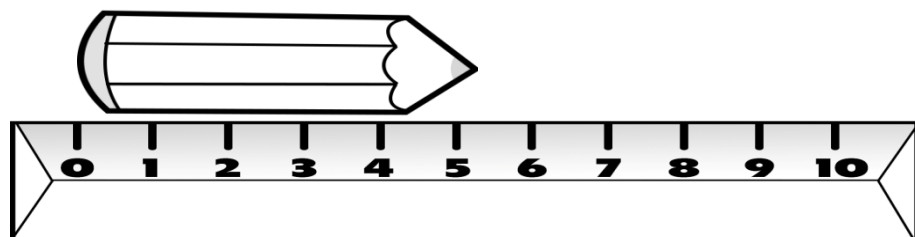


A teraz poćwiczcie. Odczytaj ile centymetrów ma każda z tych kredek?



CELE: -Uczeń potrafi
posługiwać się linijką

-zna miary długości cm, mm



Przerysuj lub wklej to zadanie do zeszytu, nadaj kredką dowolne kolory a obok dopisz odczytane centymetry.

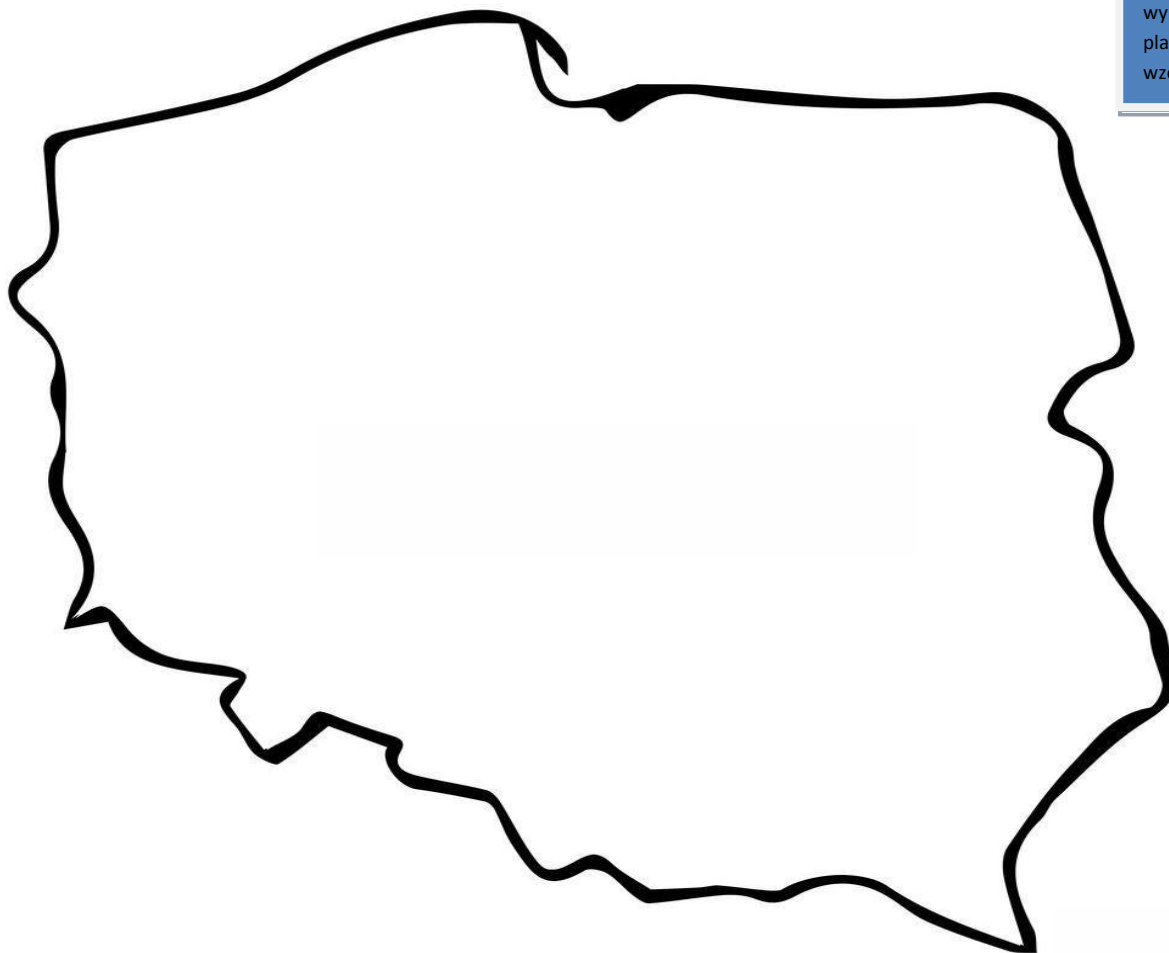
W ćwiczeniach z matematyki wykonaj zadania na stronach 42,43,44. Obliczenia ze strony 44 będą ocenione.



Edukacja plastyczna

Ponieważ zbliża się bardzo ważne dla Polaków Święto Konstytucji 3 maja poproszę Was abyście wykonali pracę plastyczną w tym temacie. Wydrukujcie Mapę polski (oczywiście, kto dysponuje drukarką), podzielcie ją na dwie części pokolorujcie dół na czerwono w środku mapy narysujcie swój dom i dopiszcie hasło: POLSKA MÓJ DOM.

CELE: Uczeń wykonuje pracę plastyczną według wzoru.



Praca końcowa powinna wyglądać tak (napis i dom mogą być z plasteliny, namalowane farbą lub narysowane)

Chwyć w ręczki swoją pracę umieść na wysokości
brzuska tak by było widać Twoją radosną buźkę i
poproś mamę by mi prześlę!! (spokojnie na wykonanie pracy czas do końca tygodnia)

