

# Witajcie!

Po dzisiejszych zajęciach oczekuję, że:

- czytasz wiersz z odpowiednią intonacją,
- wypowiadasz się zdaniami na podany temat,
- wykonujesz ćwiczenia językowe i ortograficzne stosując poznane zasady,
- tworzysz opowiadanie,
- potrafisz bezpiecznie korzystać z internetu,
- wykonujesz obliczenia w zakresie 100,
- śpiewasz piosenkę o wiosnie,
- wiesz jak wyglądają i brzmią skrzypce.

## Edukacja informatyczna (grupa 1):

Temat: **Bezpieczni w internecie.**

Waszym dzisiejszym zadaniem będzie bezpieczne poruszanie się po internecie. Wykonaj w kolejności poniższe polecenia.

Otwórz przeglądarkę internetową.



Wpisz w okno u góry ekranu adres strony [www.google.pl](http://www.google.pl)



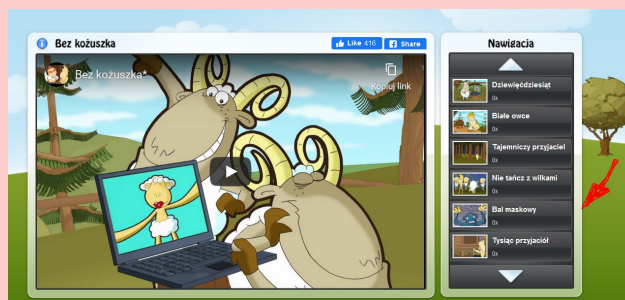
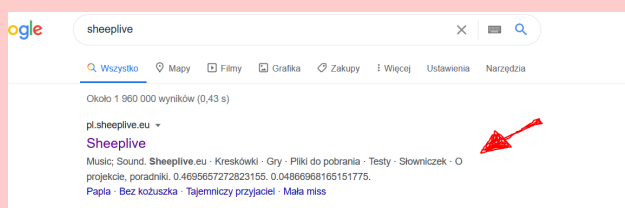
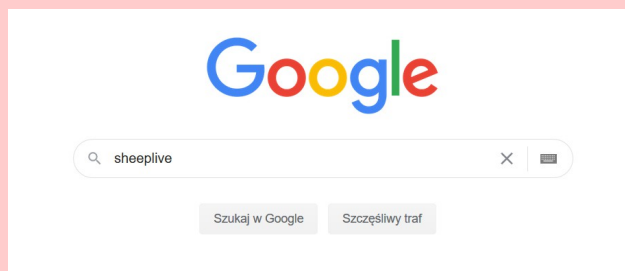
W oknie wyszukiwarki wpisz nazwę strony, której szukasz, czyli *sheeplive*



Odszukaj odpowiednią stronę.



Otwórz stronę i wyszukaj film „Bal maskowy”



Na stronie znajdują się również gry. Zagraj w nie jeśli masz na to ochotę.

**POZNAJ  
BEZPIECZNY  
INTERNET**

**1.**  
**Nie ufaj osobom  
poznany w Sieci!**  
Nigdy nie można w 100% zaufać komuś  
poznanemu w Sieci. Nie spotykaj się zbyt  
pochopnie z internetowymi znajomymi  
w prawdziwym świecie. Jeżeli planujesz  
spotkanie, zawsze poinformuj  
o tym rodziców.

**2.**  
**Mów, jeśli coś  
jest nie tak!**  
W sytuacji kiedy ktoś  
lub coś Cię w Internecie zaniepokoi  
lub wystraszy, koniecznie opowiedz  
o tym rodzicom lub innej zaufanej  
osobie dorosłej.

**3.**  
**Zabezpiecz  
swój komputer!**  
Jeżeli Twój komputer jest podłączony  
do Internetu, musisz mieć zainstalowany  
odpowiedni program antywirusowy.  
Powinieneś również zaopatrzyć się  
w Firewall.

**4.**  
**Nie podawaj  
swoich danych!**  
W Internecie posługuj się tylko nickiem  
i nigdy nie podawaj swoich danych osobowych,  
takich jak imię, nazwisko, numer telefonu,  
adres domowy, czy numer szkoły.

Edukacja polonistyczna:

Temat: **Co słycać wiosną u zwierząt?**

1. Przeczytaj w podręczniku wiersz „Dlaczego ciele ogonem miele?” na str. 74-75, a następnie wykonaj zadanie 2, 3 i 4 pod tekstem.
2. Wykonaj zadania 1, 2 i 3 na str. 80 w ćwiczeniach.

3. Teraz przypomnij sobie jak wygląda opowiadanie i napisz je z wykorzystaniem gotowych zdań.  
W tym celu otwórz podręcznik na str. 76-77 i wykonaj zad. 1 razem z kropką.

### Edukacja matematyczna:

Temat: [Dodawanie i odejmowanie w zakresie 100.](#)

1. Otwórz podręcznik z matematyki na str. 24 i wykonaj zad. 1, 2, 3 i 4.
2. Teraz przejdź do ćwiczeń. Wykonaj zadania ze str. 38.
3. Żeby jeszcze bardziej utrwalić swoje umiejętności odwiedź strony i wykonaj zadania.

<https://wordwall.net/pl/resource/1568775/dodawanie-i-odejmowanie-w-zakresie-100>

<https://szaloniczby.pl/dodawanie-i-odejmowanie-w-zakresie-100-dopasuj-wynik/>

### Edukacja muzyczna:

Temat: [Pachnąca wiosna.](#)

Posłuchaj piosenki, następnie przeczytaj jej słowa i spróbuj zaśpiewać piosenkę razem z dziećmi.

Naucz się pięknie śpiewać piosenki z pamięci. Będę chciała abyśmy po powrocie do szkoły zaśpiewali ją wspólnie.

<https://www.youtube.com/watch?v=XiCKI15os1Y>

1. Słońce coraz mocniej świeci,  
rosną zboża, krzewy, kwiaty.  
Już się cieszą wszystkie dzieci  
z wiosny strojnej w jasne szaty,  
z wiosny strojnej w jasne szaty.

2. Wszystko cudnie nam rozkwita:  
tulipany i żonkile.  
Już pierwiosnek fiołka wita.  
Znowu deszcz popadał chwilę,  
znowu deszcz popadał chwilę.

3. Przyszła wiosna, piękna pani,  
co bukiety kwiatów niesie.  
Ogród cieszy nas ziołami.  
Witaj w sadzie, witaj w lesie,  
witaj w sadzie, witaj w lesie.

## Jak wyglądają skrzypce i z czego się składają?



Skrzypce to muzyczny instrument strunowy z grupy smyczkowych. Obecnie skrzypce są najmniejszym instrumentem z tej grupy, zarazem charakteryzują się najwyższym zakresem dźwięków.


Posłuchaj jak brzmią skrzypce:

- klasycznie

[https://www.youtube.com/watch?v=8HetrGVY\\_Eg](https://www.youtube.com/watch?v=8HetrGVY_Eg)

- nowocześnie

<https://www.youtube.com/watch?v=P-yGqJCOJxw>



**Miłego dnia!**