

Edukacja polonistyczna

17.03.2020r.

Temat „Na podbój kosmosu”

Niedawno poznałaś/łeś zasady pisania opowiadania. W podręczniku (strona 39) przeczytaj wstęp i zakończenie opowiadania, a następnie na podstawie ilustracji napisz w zeszycie jego rozwinięcie.

Schemat pisania opowiadania:

1. Wstęp *Jak to się zaczęło?*

2. Rozwinięcie *Co się wydarzyło później?*

3. Zakończenie *Jak to się skończyło?*

Edukacja matematyczna

Temat: Obwody figur.

Zad.1.

Narysuj figury. Obliczenia i rysunki wykonaj w zeszycie.

- Kwadrat o boku 4 cm
- Prostokąt o boku 3 cm i 7 cm
- Trójkąt o bokach różnej długości

Oblicz obwody podanych figur.

Zad. 2. Obliczenia zapisz w zeszycie. Nie musisz rysować figur! 😊

- Oblicz długość boku prostokąta:

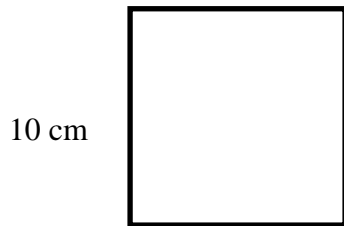


Obw. = 40 cm

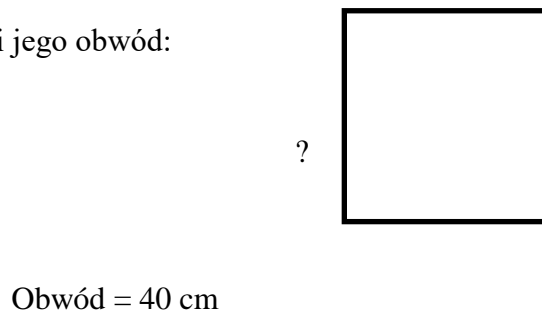
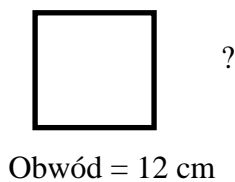


Obw. = 54 cm

- Oblicz obwód kwadratu:



- Jaką długość ma bok kwadratu, jeśli jego obwód:



Zad.3

Test kompetencyjny na stronie internetowej Matzoo.pl

Wejdź na stronę internetową Matzoo.pl.

Następnie klasa 3 – testy trzecioklasisty- zestaw 1 „Baśniowa kraina”

Wychowanie fizyczne:

Temat: Zabawy z elementami równowagi.

Staraj się utrzymać równowagę podczas wykonywania czynności:

- rysuj na podłodze kółka palcami stóp
- stań na jednej nodze jak bocian
- podnieś kolano i przekładaj pod nim jakiś mały przedmiot
- idź z zamkniętymi oczami w przód, a następnie w tył.
- maszeruj z przedmiotem na głowie np.woreczkiem

**Milej pracy!
Pozdrawiam:-)**