

Dzień dobry 😊

Piątek

22.05.2020r.

CELE. Uczeń:





- Píše opowiadanie, zachowując trójczłonową kompozycję
- Ilustruje przedmioty zgodnie z opisem
- Utrwala części mowy
- Dodaje i odejmuje liczby w zakresie 1000
- Rozwiązuje zadania z treścią
- Śpiewa piosenkę
- Wykonuje ćwiczenia ruchowe

BLOK TEMATYCZNY: Maj wokół nas.

## Edukacja polonistyczna

Temat: Zielono mi.

Poznaj mieszkańców łąki:

 kret	 zajac	 zaba	 bocian	 biedronka
 mysz	 motyl	 jez	 pajak	 ślimak
 czajka	 mrówka	 wrobel	 pasikonik	 pszczola

Rozwiąż zagadkę:

<https://learningapps.org/9917942>

Kwiaty na łące:



Przeczytaj tekst w podręczniku na stronie 36 „Dywan” i odpowiedz ustnie na pytania.

W ćwiczeniach wykonaj stronę 38 (oprócz kropki w ćw.1)

W wierszu są nowe wyrazy - krosno. Poniżej jest zdjęcie krosna.



Osnowa.



Otwórz podręcznik na str. 37 i przyjrzyj się uważnie ilustracji.

**Napisz w zeszycie opowiadanie** - samodzielnie ulóż rozwinięcie, czyli napisz, co robiły dzieci i dlaczego musiały przerwać zabawę. Wykorzystaj wyrazy z ramki.

**TYTUŁ** (wymyśl i zapisz)

Od akapitu (wcięcia w linijce) przepisz wstęp, czyli tekst z zielonego tła.

Był piękny wiosenny dzień. Dzieci wesoło i zgodnie bawiły się na świeżym powietrzu.

**Rozwinięcie** - wymyśl samodzielnie, zapisz kilka zdań. Pamiętaj o akapicie.

**Zakończenie** przepisz z niebieskiego tła.

Krótko trwała wiosenna burza. Wkrótce przestało lać, zza chmur wyrzowało słońce, a na podwórku znów pojawiły się dzieci.

[Przyślij zdjęcie!](#)

## Wychowanie fizyczne

<https://www.youtube.com/watch?v=lp4tmGx6FSg>

<https://www.youtube.com/watch?v=v4RvOm40t6E>

## Edukacja matematyczna

Otwórz podręcznik na stronie 42 i przeanalizuj zadanie 1. W zeszycie wykonaj zadanie 2 i 4.

W ćwiczeniach z matematyki wykonaj stronę 56.

Proszę o zdjęcie Anię D., Natalię, Łukasza, Patryka i Andżelikę.

## Edukacja muzyczna

Uczymy się piosenki „Walczyk dla mamy”

<https://www.youtube.com/watch?v=FBeDPOfpVuQ>

Słowa piosenki znajdują się w ćwiczeniach z muzyki str. 90-91.

(Do końca maja będę prosiła o nagranie Was podczas śpiewania. Zaśpiewacie na ocenę wybraną piosenkę (zwrotka i refren): „Walczyk dla mamy” lub „Pobudka z ogródka”)

**Uwaga!!!**

**Zachęcam Was trzecioklasiści do powtórzenia wiadomości.**

**Kliknij poniższy link, potem klikaj na liczby i rozwiązuj zadania!**

**Gwarantuję Wam świetną zabawę!**

**Powodzenia!**

[https://view.genial.ly/5ec165f84a81770d9df52ce6/horizontal-infographic-lists-powtorzenie-kl-3?fbclid=IwAR3sVoasY\\_7efR57c8\\_txr1bXOajhgYkRidljNKPwNPeEmfKirbtEzQGOYY](https://view.genial.ly/5ec165f84a81770d9df52ce6/horizontal-infographic-lists-powtorzenie-kl-3?fbclid=IwAR3sVoasY_7efR57c8_txr1bXOajhgYkRidljNKPwNPeEmfKirbtEzQGOYY)

Możesz przestać zdjęcia wykonanych zadań – z przyjemnością wynagrodzę Twoją aktywność i chęci do pracy!