

Część I: Opis lekcji (po co ta lekcja)

Temat lekcji: Wstawiamy do tekstu tabelę

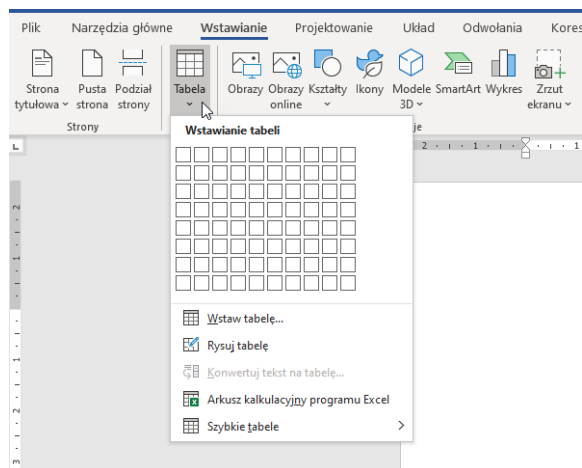
1. Zagadnienia związane z tematem lekcji:
 - a. Tabela
 - b. Wiersz
 - c. Kolumna
 - d. Operacje na tabeli
2. Informację, co uczeń powinien wiedzieć i jakie umiejętności osiągnąć:
 - a. W jaki sposób utworzyć tabelę
 - b. Wykonywać operacje na tabeli
3. Jakiej informacji zwrotnej oczekuje nauczyciel:
 - a. Wykonanie zadania podanego na lekcji online
4. Informację o materiałach, z których mogą korzystać uczniowie:
 - a. Podręcznik do informatyki MiGra, klasa 5,
 - b. Lekcja online

Część II: Zanim uruchomisz program Word lub LibreOffice.

1. Tabela - wstawianie

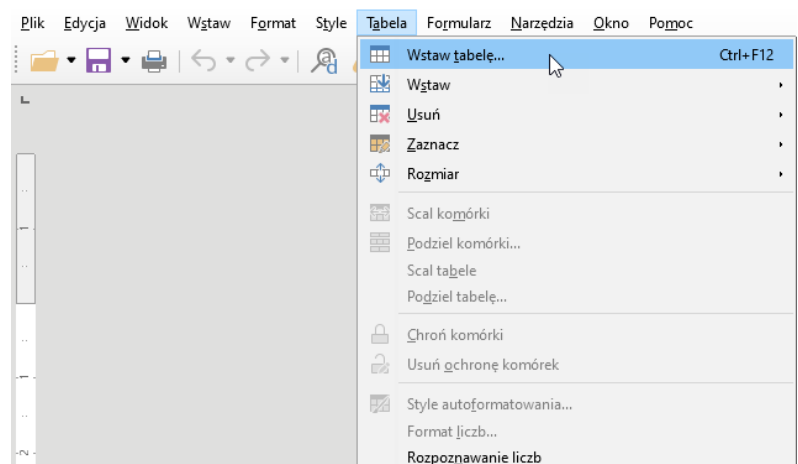
a. Word

Wstawianie → Tabela



b. LibreOffice

Tabela → Wstaw tabelę

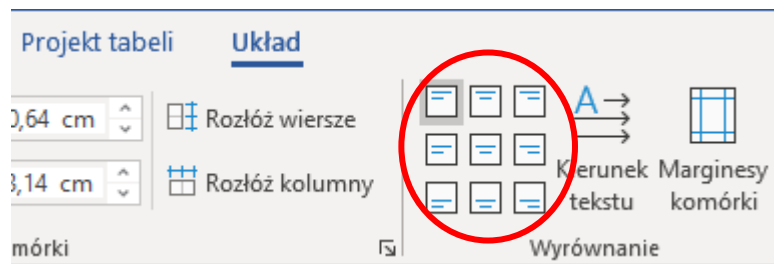


2. Przykładowa tabela (3 wiersz i 5 kolumn)

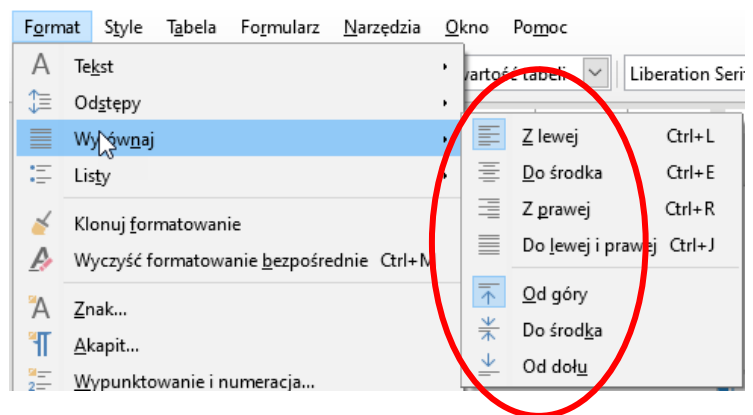
3. Operacja na tabeli:

a. Wyrównanie tekstu w komórce

i. Word

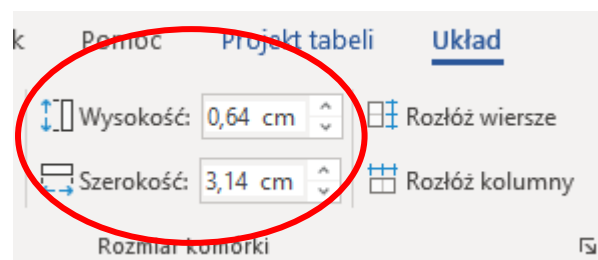


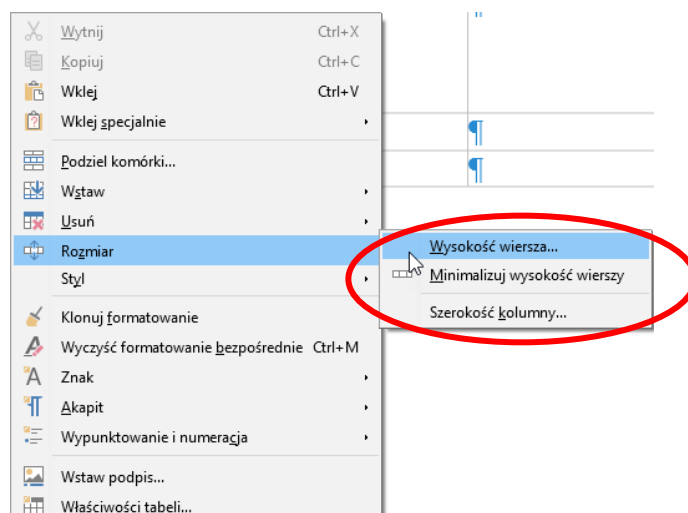
ii. LibreOffice



b. Rozmiar tabeli:

i. Word



ii. LibreOffice**Część III: Zadanie domowe**

Wykonaj zadanie, które podam na spotkaniu online.

Powodzenia

Jacek Kubinka