

## Część I: Opis lekcji (po co ta lekcja)

Temat lekcji: Wstawiamy do tekstu tabelę

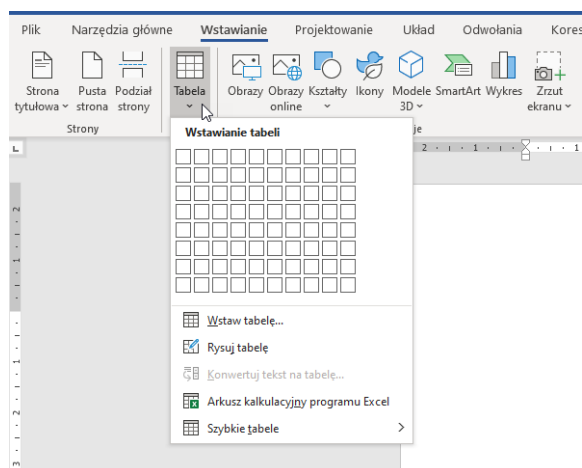
1. Zagadnienia związane z tematem lekcji:
  - a. Tabela
  - b. Wiersz
  - c. Kolumna
  - d. Operacje na tabeli
2. Informację, co uczeń powinien wiedzieć i jakie umiejętności osiągnąć:
  - a. W jaki sposób utworzyć tabelę
  - b. Wykonywać operacje na tabeli
3. Jakiej informacji zwrotnej oczekuje nauczyciel:
  - a. Wykonanie zadania podanego na lekcji online
4. Informację o materiałach, z których mogą korzystać uczniowie:
  - a. Podręcznik do informatyki MiGra, klasa 5,
  - b. Lekcja online

## Część II: Zanim uruchomisz program Word lub LibreOffice.

### 1. Tabela - wstawianie

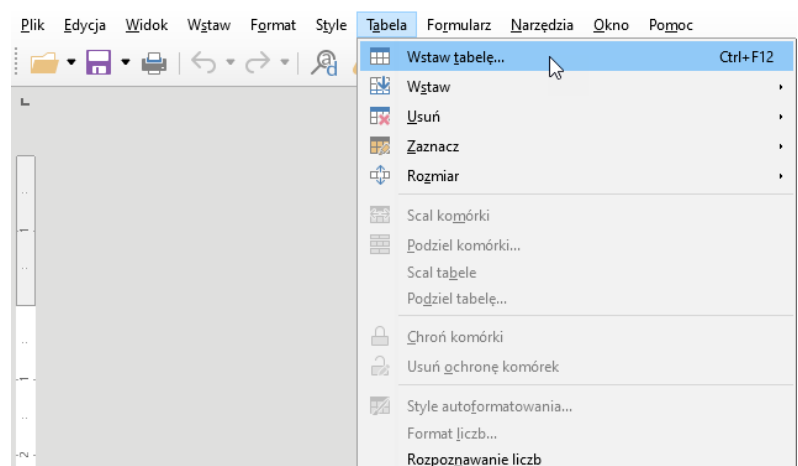
#### a. Word

Wstawianie → Tabela



#### b. LibreOffice

Tabela → Wstaw tabelę

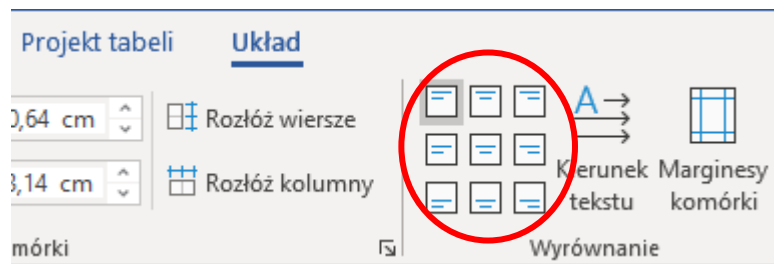


## 2. Przykładowa tabela (3 wiersz i 5 kolumn)

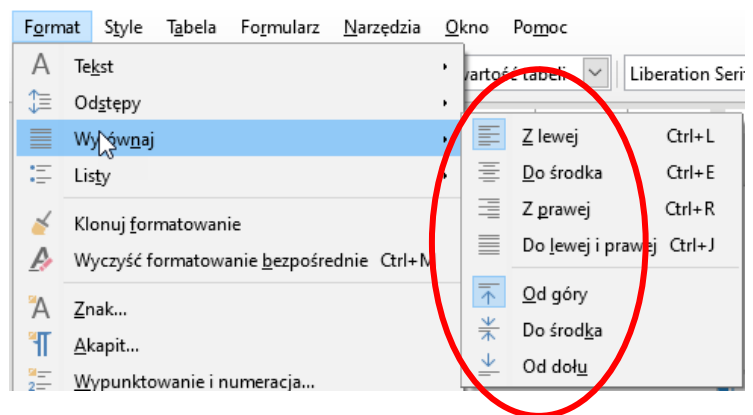

## 3. Operacja na tabeli:

### a. Wyrównanie tekstu w komórce

#### i. Word

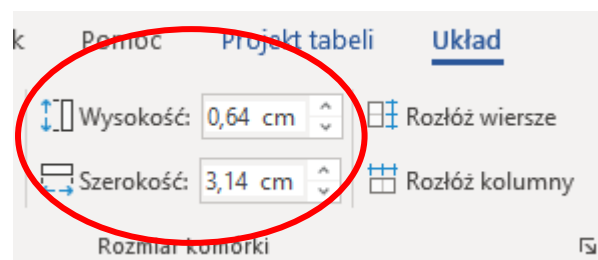


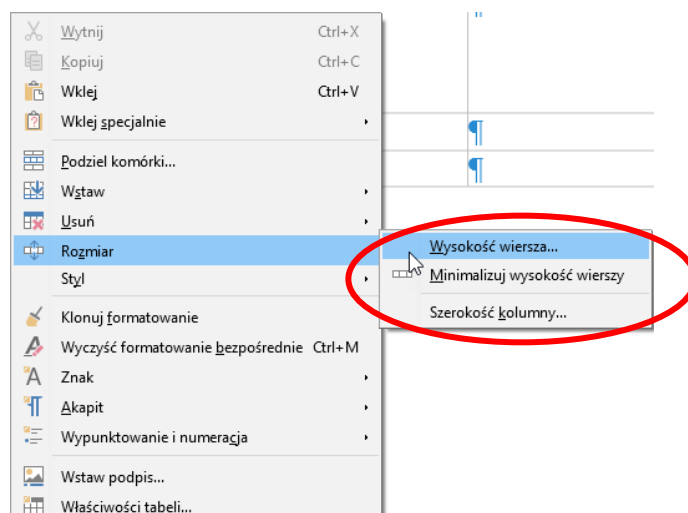
#### ii. LibreOffice



### b. Rozmiar tabeli:

#### i. Word



*ii. LibreOffice***Część III: Zadanie domowe**

Wykonaj zadanie, które podam na spotkaniu online.

*Powodzenia*

*Jacek Kubinka*